

Klein Engeltje met lange vleugels

Hoog 15 cm



Engeltje met gevlochten vleugeltjes hoog ± 15 cm

Nodig:

± 25 halmen, geweekt, zonder aar
bind garen
lijm

Vlecht technieken:

4 vlecht gekruist door het midden, tot koordje trekken (armpjes)
platte 4 vlecht (onderkant rok)
platte vlecht beginnen met 2 dan insteken (vleugeltjes)

Vleugels: zie foto's

- neem 2 halmen en begin als op foto 1, vlecht aan elke kant 3 x
- leg nu een nieuwe halm in en vlecht vanaf elke kant 10x, zorg dat nu alle uiteinden aan een kant van de vlecht zijn.
- de 2e vleugel in spiegelbeeld maken.
- bind beide vleugels aan elkaar

Armpjes: zie foto's

- neem 4 halmen
- leg deze om en om (dikke kant en dunne kant)
- samenbinden in het midden van de halmen
- vlecht aan beide kanten een vlecht als op de foto 's,
- trek even heel voorzichtig aan de vlecht en het wordt een mooi koordje

vlechtje voor de rok

- bind 4 halmen samen en vlecht hier een platte 4 vlecht van ± 10 cm

hoofd en lichaam



- bind 10 halmen in het midden van de halmen samen
- neem nu een stukje raffia, een 2 vlechtje of gewoon een wollen draad
- bind dit heel strak om de halmen dicht bij de binding, dit wordt het hoofd
- sla nu de dikke kant van de halmen terug over deze verdikking
- bind samen direct onder het hoofd
- doe dit zelfde nog een keer maar nu met alle halmen, zo ontstaat er een mooi glad hoofd en als het goed gaat is de vulling niet te zien

- leg de armpjes net onder de binding van het hoofd in het lichaam
- direct hieronder weer samenbinden






- leg de vleugels aan de achterkant tegen het lichaam, zo dat ze mooi rechtop staan
- bind ze stevig vast op de binding die er al is
- knip de rok op lengte, zorg er voor dat het engeltje kan staan

- bind de 4 vlecht rond de rok en laat drogen
- als alles droog is kan het vlechtje worden vast gelijmd op de rok
- gebruik hiervoor lijm die doorzichtig op droogt

Vleugeltjes



Armpjes



Hoofd

